

# K16i



ACQUISITION DE CIBLE DANS LES ENVIRONNEMENTS LES PLUS DURS

## Caractéristiques du produit



- Lunette de tir sportive avec champ de vision ultra-large pour une acquisition de cible plus rapide que l'éclair
- Optimisé pour les exigences les plus élevées
- Réticule illuminé extra clair au 2<sup>ème</sup> niveau d'image
- Réticule Spécial IPSC 3GR (reticule 3 Gun)

Le K16i est parfait pour une acquisition de cible extrêmement rapide avec un champ de vision ultra-large. Les tireurs sportifs apprécient le nez spécialement relevé ainsi que la bague de réglage préhensile et tenant bien dans la main.

## Caractéristiques techniques

<b>Agrandissement:</b>	1 - 6
<b>Diamètre de l'objectif:</b>	24 mm
<b>Distance oculaire:</b>	95 mm
<b>Champ de vision:</b>	42.3 - 6.7 m/100 m
<b>Compensation des dioptries:</b>	+2 / -3.5 dpt
<b>Coefficient crépusculaire (DIN 58388):</b>	3.1 - 12.0
<b>Correction d'impact par clic:</b>	.1 MRAD
<b>Course de déplacement (H/S):</b>	2.2 / 2.2 m/100 m
<b>Compensation de la parallaxe:</b>	100 m
<b>Diamètre du tube central:</b>	30 mm
<b>Longueur:</b>	278 mm
<b>Poids:</b>	480 g
<b>Plan focal:</b>	2
<b>Éclairé:</b>	Ja
<b>Garantie:</b>	10 ans

## FEATURES



2. Plan focal



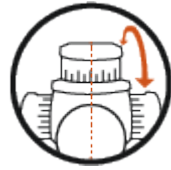
Diamètre du tube central 30mm



Direction de réglage CW

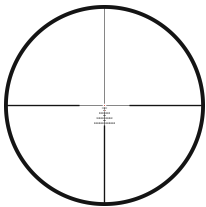


MIL

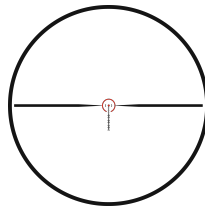


Réglage latéral droit

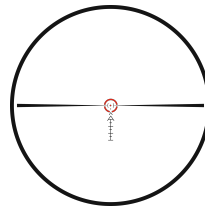
## Réticules / Dimensions de recouvrement



3GR



SM1



SI1